

Matriculación y culminación de la carrera de Teología de la UEP del período 1998-2014, sede Instituto Bíblico Asunción
Lic. Karen Rodrigues, Mag. David Irala y Dr. Rafael Zaracho

Introducción

El Centro de Investigación Marturía¹ pretende con esta investigación dar un seguimiento a los estudiantes con respecto a la matriculación y culminación de la carrera de Teología de las sedes de la Facultad de Teología de la Universidad Evangélica del Paraguay (UEP). La Facultad de Teología de la UEP está compuesta en la actualidad por cuatro sedes: Seminario Teológico Bautista (STB), Centro Evangélico Mennonita de Teología en Asunción (CEMTA), Seminario Presbiteriano del Paraguay (SPP) y el Instituto Bíblico de Asunción (IBA).

Este primer informe presenta la matriculación y culminación de la carrera de Teología de los estudiantes del IBA de 1998 al 2014. El relevamiento de datos y procesamiento de los resultados se hizo en los meses de Marzo a Mayo del 2019. Las fuentes consultadas fueron mayormente los libros de “Actas de calificaciones” que están archivados en el Archivo de la Secretaría Académica. La elaboración del informe se realizó en el mes de Mayo del 2019. A continuación, unas definiciones básicas y algunos criterios para la mejor comprensión del informe:

Matriculados: Estudiantes que fueron registrados en el primer curso del IBA, sin distinción de si el estudiante era de tiempo completo o parcial.

Cohorte: Un grupo determinado de estudiantes que iniciaron el mismo año (Ej.: 1998) su carrera en teología.

Carrera de Teología: la Licenciatura en Teología es un título otorgado por la UEP. La carrera de teología es administrada por cada una de las 4 sedes de la Facultad de Teología. El 79% (126 créditos) de la malla curricular es común para las 4 sedes y el 21% (34 créditos) es para énfasis que cada sede crea conveniente y todo esto siguiendo el *Proyecto Educativo de la Facultad de Teología* actualizado en el 2002. La carrera comprende un programa de 4 años presenciales más la realización de una tesis. Se ofrece un diploma en Pastoral Juvenil, en el caso del IBA, al culminar los dos años.

Criterio para uso del término de probabilidad: *baja* (0-25%), *media* (26-50%), *alta* (51-75%) y *muy alta* (76-100%).

Interpretación: Para la interpretación de los resultados se va a seguir este esquema básico: En base al *Total de estudiantes matriculados en el período* se presentarán:

1. Promedio de estudiantes por año
2. Porcentaje de estudiantes que terminan los dos años
3. Porcentaje de estudiantes que inician el tercer curso
4. Porcentaje de estudiantes que terminan los 4 años
5. Porcentaje de estudiantes que terminan la carrera de teología en base: a) a los matriculados (indicador #1) y b) a los que terminan los 4 años (indicador #4).

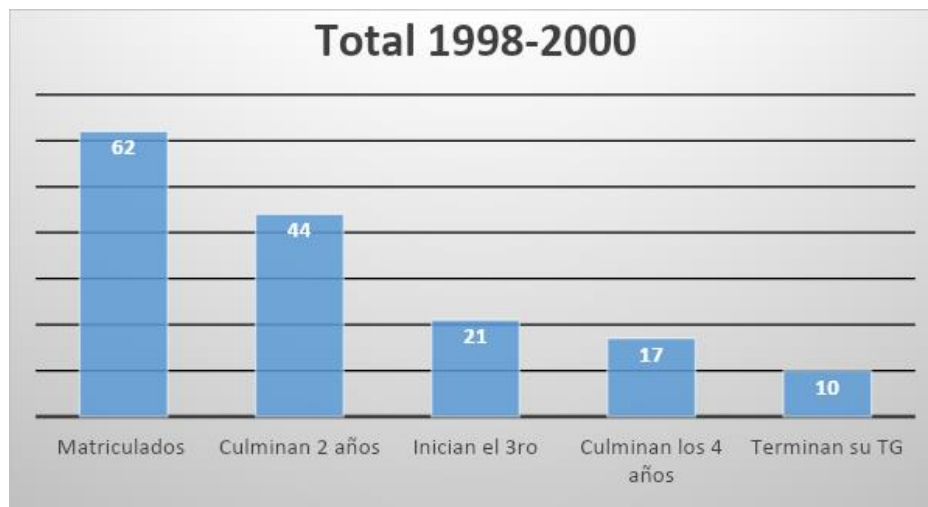
¹ El Centro de Investigación Marturía es un proyecto teológico que busca crear y fomentar espacios de reflexión bíblica, teológica y contextual en el contexto de las iglesias de Paraguay y el resto de América Latina. Para mayores detalles visitar la página web: <https://iba.uep.edu.py/academico/marturia/>

1. Cohorte 1998-2000

	Matriculados	Culmina 2 años	Inicia el 3er año	Culmina 4 años	Terminó su TG					Total
					1 año	2 años	3 años	4 años	5 años	
Cohorte 1998	1998	1999	2000	2001	2002	2003	2004	2005	2006	
	19	10	6	6	1	0	1	0	0	3
Cohorte 1999	1999	2000	2001	2002	2003	2004	2005	2006	2007	
	23	17	9	6	0	4	1	1	0	6
Cohorte 2000	2000	2001	2002	2003	2004	2005	2006	2007	2008	
	20	17	6	5	0	1	0	0	0	1
Total	62	44	21	17						10

Interpretación:

En base al total de 62 matriculados en este período 1998-2000, se puede notar (1) un promedio de 21 estudiantes por año y (2) que 44 (71%) estudiantes terminaron los dos primeros años del IBA. (3) Además se puede notar del total de 62, 21 (34%) estudiantes iniciaron el tercer año y (4) que 17 (27%) terminaron los 4 años del programa académico. Por último, (5a) de ese total de 62, 10 (16%) estudiantes terminaron la carrera de teología. (5b) En base a los que terminaron los 4 años (17 estudiantes), 10 (59%) estudiantes terminaron la carrera de teología.

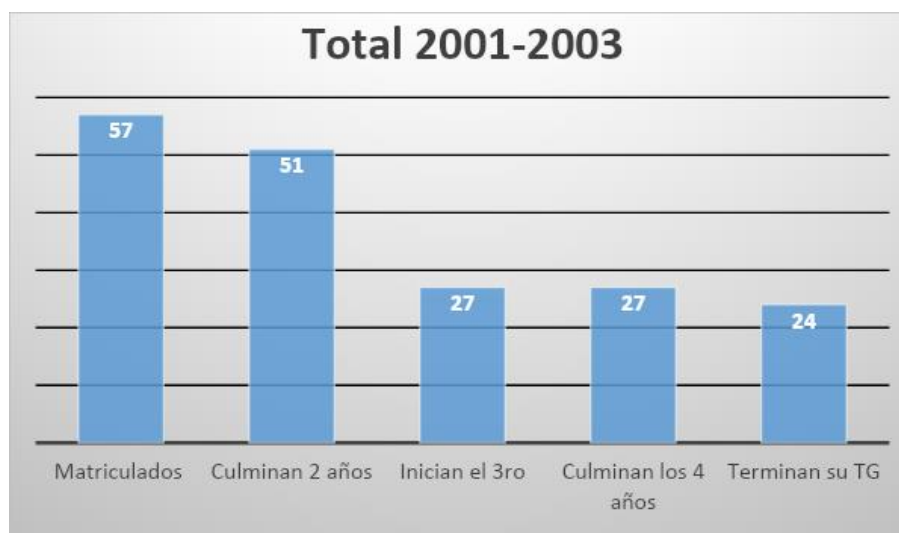


2. Cohorte 2001-2003

	Matriculados	Culmina 2 años	Inicia el 3er año	Culmina 4 años	Terminó su TG					Total
					1 año	2 años	3 años	4 años	5 años	
Cohorte 2001	2001	2002	2003	2004	2005	2006	2007	2008	2009	
	14	10	6	5	4	0	0	0	0	4
Cohorte 2002	2002	2003	2004	2005	2006	2007	2008	2009	2010	
	20	18	9	9	1	5	1	0	0	7
Cohorte 2003	2003	2004	2005	2006	2007	2008	2009	2010	2011	
	23	23	12	13	6	5	1	0	1	13
Total	57	51	27	27						24

Interpretación:

En base al total de 57 matriculados en este período 2001-2003, se puede notar (1) un promedio de 19 estudiantes por año y (2) que 51 (89%) estudiantes terminaron los dos primeros años del IBA. (3) Además se puede notar del total de 57, 27 (47%) estudiantes iniciaron el tercer año y (4) que 27 (47%) terminaron los 4 años del programa académico. Por último, (5a) de ese total de 57, 24 (42%) estudiantes terminaron la carrera de teología. (5b) En base a los que terminaron los 4 años (27 estudiantes), 24 (89%) estudiantes terminaron la carrera de teología.

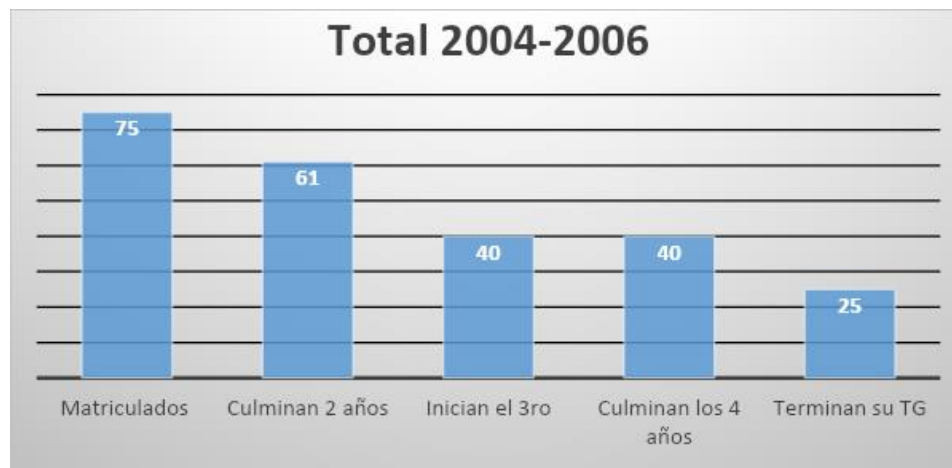


3. Cohorte 2004-2006

	Matriculados	Culmina 2 años	Inicia el 3er año	Culmina 4 años	Terminó su TG					Total
					1 año	2 años	3 años	4 años	5 años	
Cohorte 2004	2004	2005	2006	2007	2008	2009	2010	2011	2012	
	21	15	11	11	2	3	2	1	0	8
Cohorte 2005	2005	2006	2007	2008	2009	2010	2011	2012	2013	
	30	21	11	9	1	3	0	0	1	5
Cohorte 2006	2006	2007	2008	2009	2010	2011	2012	2013	2014	
	24	25	18	20	5	5	0	2	0	12
Total	75	61	40	40						25

Interpretación:

En base al total de 75 matriculados en este período 2004-2006, se puede notar (1) un promedio de 25 estudiantes por año y (2) que 61 (81%) estudiantes terminaron los dos primeros años del IBA. (3) Además se puede notar del total de 75, 40 (53%) estudiantes iniciaron el tercer año y (4) que 40 (53%) terminaron los 4 años del programa académico. Por último, (5a) de ese total de 75, 25 (33%) estudiantes terminaron la carrera de teología. (5b) En base a los que terminaron los 4 años (40 estudiantes), 25 (63%) estudiantes terminaron la carrera de teología.

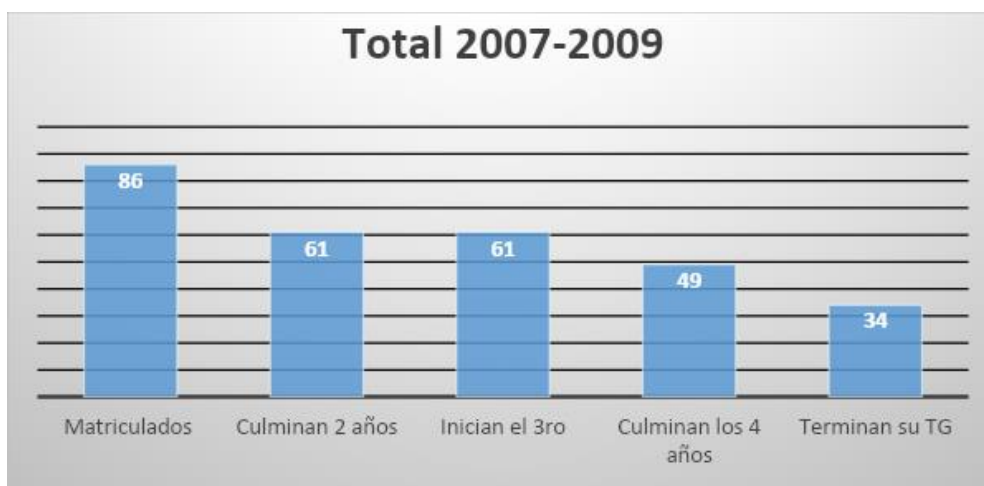


4. Cohorte 2007-2009

	Matriculados	Culmina 2 años	Inicia el 3er año	Culmina 4 años	Terminó su TG					Total
					1 año	2 años	3 años	4 años	5 años	
Cohorte 2007	2007	2008	2009	2010	2011	2012	2013	2014	2015	
	39	33	29	21	7	5	3	2	0	17
Cohorte 2008	2008	2009	2010	2011	2012	2013	2014	2015	2016	
	18	20	15	12	3	2	0	0	1	6
Cohorte 2009	2009	2010	2011	2012	2013	2014	2015	2016	2017	
	29	17	17	16	2	5	3	1	0	11
Total	86	61	61	49						34

Interpretación:

En base al total de 86 matriculados en este período 2007-2009, se puede notar (1) un promedio de 29 estudiantes por año y (2) que 61 (71%) estudiantes terminaron los dos primeros años del IBA. (3) Además se puede notar del total de 86, 61(71%) estudiantes iniciaron el tercer año y (4) que 49 (57%) terminaron los 4 años del programa académico. Por último, (5a) de ese total de 86, 34 (40%) estudiantes terminaron la carrera de teología. (5b) En base a los que terminaron los 4 años (49 estudiantes), 34 (69%) estudiantes terminaron la carrera de teología.

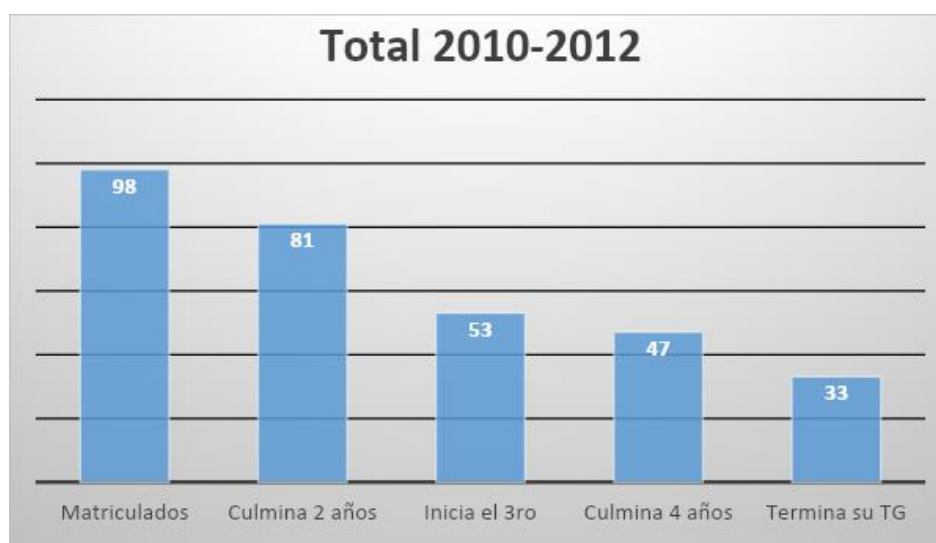


5. Cohorte 2010-2012

	Matriculados	Culmina 2 años	Inicia el 3er año	Culmina 4 años	Terminó su TG					Total
					1 año	2 años	3 años	4 años	5 años	
Cohorte	2010	2011	2012	2013	2014	2015	2016	2017	2018	
2010	33	29	20	20	11	3	2	0	0	16
Cohorte	2011	2012	2013	2014	2015	2016	2017	2018		
2011	35	28	17	12	5	2	2	0		9
Cohorte	2012	2013	2014	2015	2016	2017	2018			
2012	30	24	16	15	3	4	1			8
Total	98	81	53	47						33

Interpretación:

En base al total de 98 matriculados en este período 2010-2012, se puede notar (1) un promedio de 33 estudiantes por año y (2) que 81 (83%) estudiantes terminaron los dos primeros años del IBA. (3) Además se puede notar del total de 98, 53(54%) estudiantes iniciaron el tercer año y (4) que 47 (48%) terminaron los 4 años del programa académico. Por último, (5a) de ese total de 98, 33 (34%) estudiantes terminaron la carrera de teología. (5b) En base a los que terminaron los 4 años (47 estudiantes), 33 (70%) estudiantes terminaron la carrera de teología.

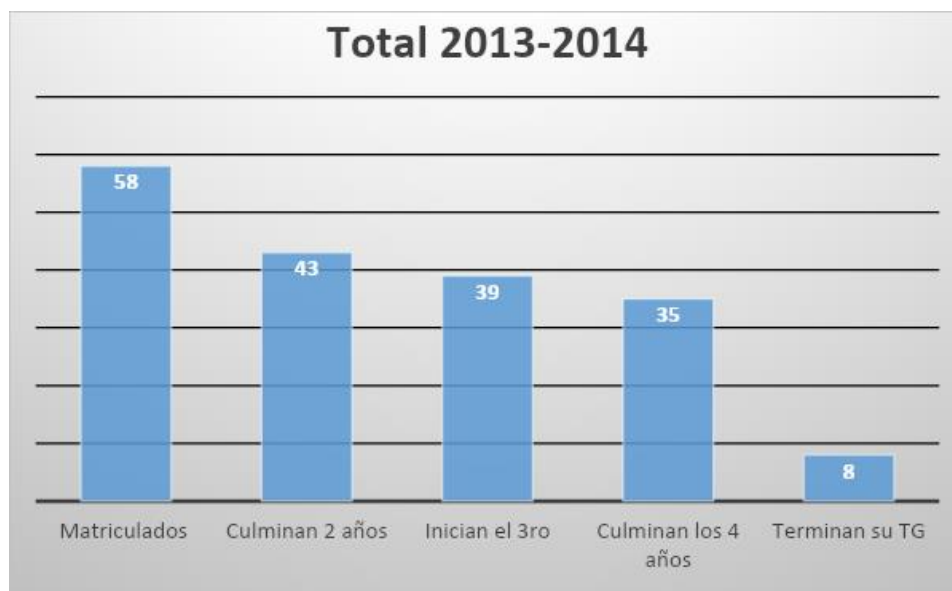


6. Cohorte 2013-2014

	Matriculados	Culmina 2 años	Inicia el 3er año	Culmina 4 años	Terminó su TG					Total
					1 año	2 años	3 años	4 años	5 años	
Cohorte 2013	2013	2014	2015	2016	2017	2018				
	27	18	17	14	3	1				4
Cohorte 2014	2014	2015	2016	2017	2018	2019				
	31	25	22	21	4	0				4
Total	58	43	39	35						8

Interpretación:

En base al total de 58 matriculados en este período 2013-2014, se puede notar (1) un promedio de 29 estudiantes por año y (2) que 43 (74%) estudiantes terminaron los dos primeros años del IBA. (3) Además se puede notar del total de 58, 39(67%) estudiantes iniciaron el tercer año y (4) que 35 (60%) terminaron los 4 años del programa académico. Por último, (5a) de ese total de 58, 8 (14%) estudiantes terminaron la carrera de teología. (5b) En base a los que terminaron los 4 años (35 estudiantes), 8 (23%) estudiantes terminaron la carrera de teología.



B) Promedios y lecturas globales

1. Estudiantes matriculados del 1998 al 2014

Desde el 1998 hasta 2014 tenemos un total de 17 cohortes y en este periodo se han matriculado para el primer año 436 estudiantes. Esto nos da un promedio² de 26 estudiantes matriculados por año.

2. Estudiantes que culminaron los dos años

En el periodo de 1998-2014 tenemos un total de 352 estudiantes que terminaron los dos años y esto nos da un promedio de 21 estudiantes por año. De esta manera, se puede observar que de los 436 estudiantes matriculados desde el 1998 al 2014, 352 (81 %) estudiantes culminaron los dos años de la carrera. Esto nos indica una probabilidad muy alta (81%) de permanencia y continuidad de los estudiantes en los primeros dos años de la carrera en teología.

3. Estudiantes que iniciaron el 3er curso

En el periodo de 1998-2014 tenemos un total de 247 estudiantes que iniciaron el tercer curso y esto nos da un promedio de 15 estudiantes por año. En base a los 436 estudiantes matriculados para el primer año, 247 (57%) iniciaron el tercer curso. En base a los que terminaron los dos años (352), podemos notar que 247 (70%) estudiantes iniciaron el tercer curso y continuaron sus estudios. Estos resultados nos indican 1) que el 43 % de estudiantes (189) van a “quedarse por el camino” o dejar la carrera entre el primer año y el tercer curso, y 2) que solo el 30% de estudiantes dejarían la carrera entre aquellos que terminaron los dos años. Esto nos indica que la diferencia es más significativa entre los resultados de estudiantes que iniciaron la carrera (matriculados para el 1er año) que entre los que terminaron los dos años. Es decir, existe una probabilidad alta (70%) que aquellos estudiantes que terminaron los dos años inicien el tercer curso.

4. Estudiantes que culminaron los 4 años

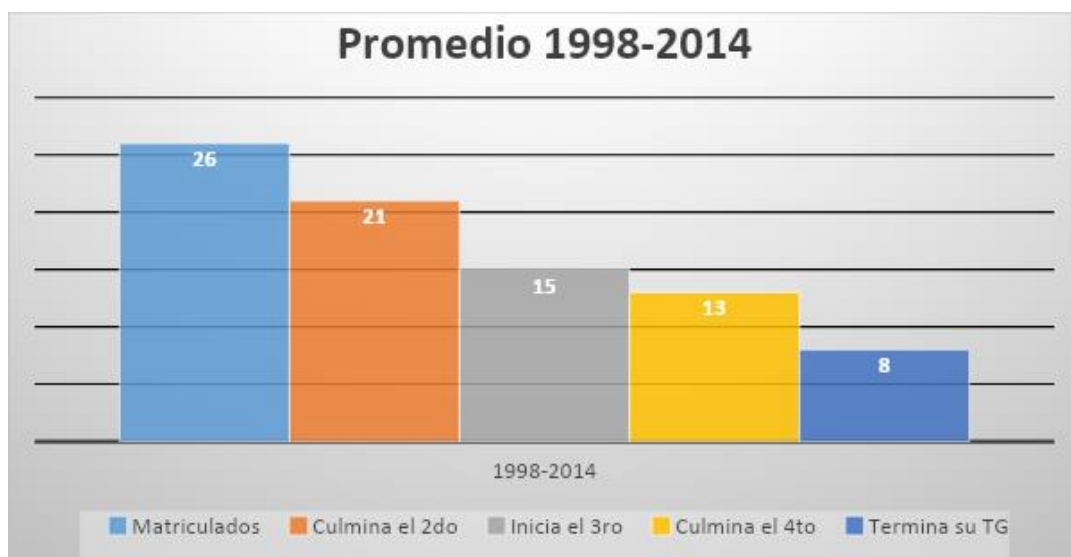
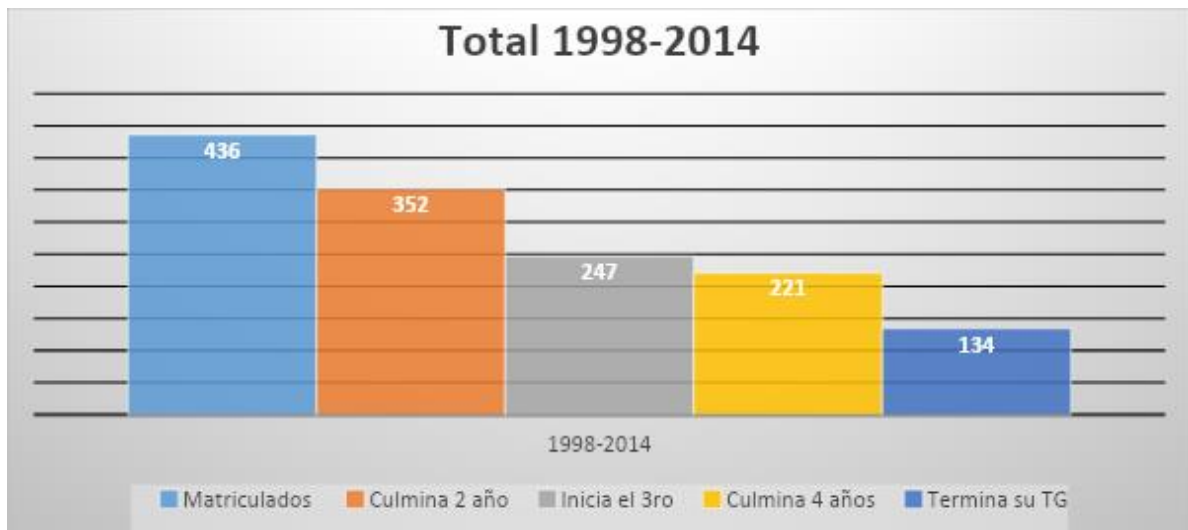
En el periodo de 1998-2014 tenemos un total de 221 estudiantes que terminaron el cuarto curso y esto nos da un promedio de 13 estudiantes por año. En base a los 436 estudiantes matriculados para el primer año, 221 (51%) terminaron el cuarto curso. En base a los 352 que terminaron los dos años, podemos notar que 221 (63%) estudiantes terminaron el cuarto curso y que en base a los 247 que iniciaron el tercer curso, 221 (89%) estudiantes terminaron el cuarto curso. Estos resultados nos indican una probabilidad muy alta (89%) que aquellos estudiantes que iniciaron el tercer curso terminaran los cuatro años del programa académico.

5. Estudiantes que culminaron la carrera de Teología

En el periodo de 1998-2014 tenemos un total de 134 estudiantes que culminaron la carrera de Teología y esto nos da un promedio de 8 estudiantes graduados por año³. En base a los 436 estudiantes matriculados para el primer año, 134 (31%) terminaron la carrera de Teología. En base a los 352 que terminaron los dos años, podemos notar que 134 (38%) estudiantes terminaron la carrera y que en base a los 247 que iniciaron el tercer curso, 134 (54%) estudiantes se graduaron de la carrera de Teología. Finalmente, en base al total de 221 estudiantes que terminaron el cuarto curso, 134 (61%) terminaron la carrera de Teología. Estos resultados nos indican una probabilidad alta (61%) que aquellos estudiantes que terminaron el cuarto terminen la carrera de Teología.

² Para obtener el promedio se utilizó el número total de matriculados (ej.: 436) dividido por el número total de cohortes bajo estudio (ej.: 17).

³ En un informe del 2017 del Banco Mundial, se afirma que a nivel regional y en relación a todas las carreras los datos apuntan a que solamente el 50% de los que comenzaron una carrera lo terminarán. *Graduarse: solo la mitad lo logra en América Latina*. Recuperado el 22 de mayo 2019, de <http://www.bancomundial.org/es/news/feature/2017/05/17/graduating-only-half-of-latin-american-students-manage-to-do-so>.



Conclusiones preliminares

En base al periodo de estudio de 1998 al 2014 y en el que tenemos un total de 17 cohortes podemos ofrecer estas conclusiones:

1. En este periodo se han matriculado para el primer año un total 436 estudiantes y esto nos da un promedio de 26 estudiantes matriculados por año.
2. En relación a la *permanencia*, podemos notar que existe una probabilidad muy alta (81%) de permanencia y continuidad de los estudiantes en los primeros dos años de la carrera en teología. Además, se puede notar una probabilidad muy alta (89%) que aquellos estudiantes que iniciaron el tercer curso terminaran los cuatro años del programa académico dando un nivel muy alto de permanencia y continuidad.
3. En relación a la *deserción*, en base a los 436 estudiantes matriculados para el primer año, 247 (57%) iniciaron el tercer curso. Así podemos notar que 189 o el 43 % de estudiantes dejaron la carrera entre el primer año y el tercer curso. Una sospecha en relación al 43% de deserción en los dos primeros años es que algunos estudiantes vienen con la idea clara de hacer solamente algunas materias de los dos primeros años. Esto puede ser esto como para una preparación previa antes de entrar a otra carrera o para afianzar sus convicciones. En el caso que esta sospecha se confirme por medio de una investigación⁴ sería necesario prestar suma atención a los dos primeros años de la carrera con el fin de corroborar que se está satisfaciendo las expectativas y hacer los ajustes según necesidad.
4. Siguiendo con el tema de la *deserción* y en base al total de 436 matriculados en este periodo podemos notar que 302 o 69% de estudiantes no terminaron la carrera de Teología. Es decir, solamente 134 o 31 % de estudiantes terminaron la carrera de Teología. En base al 69% de deserción general es necesario investigar sobre las razones más comunes por las cuales los estudiantes no terminan la carrera. En particular, en base a los que terminaron el cuarto curso (221 estudiantes) y el 31% de los estudiantes que no llegaron a realizar su Trabajo Grado o tesis (que es el último paso para terminar la carrera de Teología) sería útil averiguar sobre las razones más comunes por las cuales los estudiantes no realizaron la tesis.

⁴ Algunas preguntas a tener en cuenta en relación a estos datos serían: ¿las materias ofrecidas durante los dos años capacitan de manera apropiada para el ministerio eclesial (considerando el *Diploma en Educación Cristiana y Pastoral Juvenil*)? ¿Es necesario oficializar el diplomado? ¿Cuáles serían otros énfasis apropiados para los dos primeros años según las necesidades de los estudiantes?